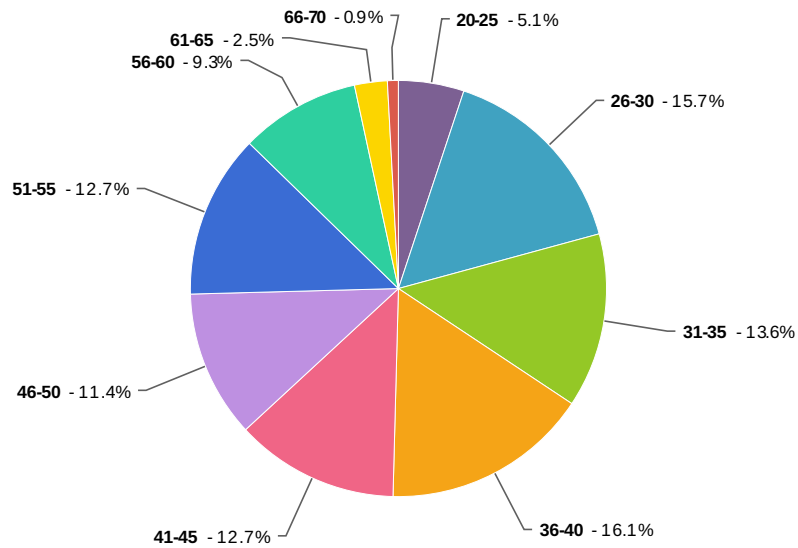


OPENBARE ACCOUNTANTS

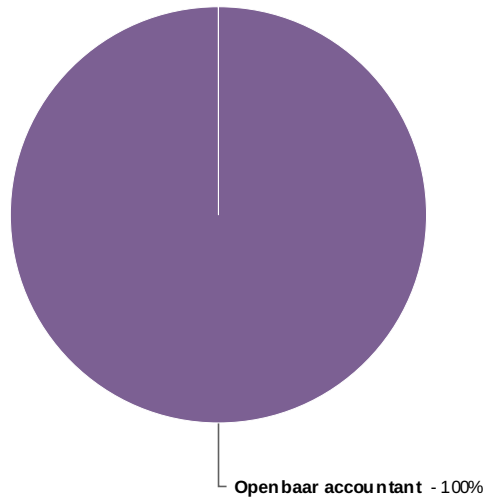
Survey: Vragenlijst voor RA in Nederland

1. Wat is uw leeftijd?



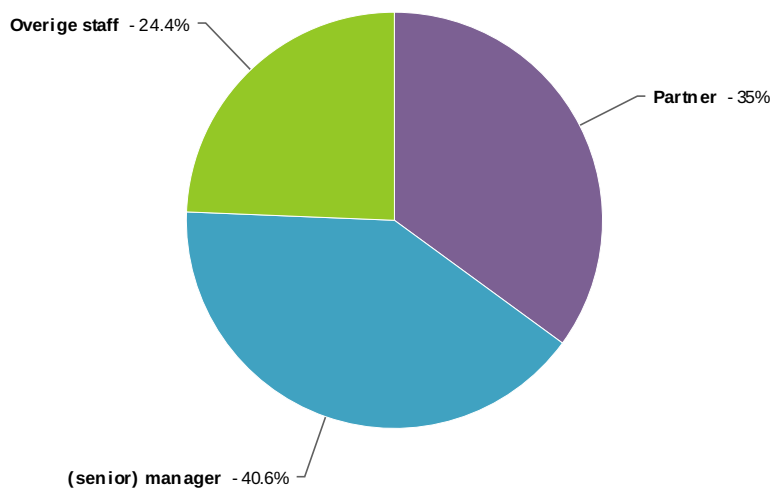
				Statistics	
20-25	5.1%		12	Sum	9,294.0
26-30	15.7%		37	Average	39.4
31-35	13.6%		32	StdDev	11.2
36-40	16.1%		38	Max	66.0
41-45	12.7%		30		
46-50	11.4%		27		
51-55	12.7%		30		
56-60	9.3%		22		
61-65	2.5%		6		
66-70	0.9%		2		
71 jaar of ouder	0.0%		0		
Total			236		

2. Wat is uw functie?




Openbaar accountant	100.0%	<div style="width: 100%; height: 15px; background-color: #6a3d9a;"></div>	236
Overheidsaccountant	0.0%	<div style="width: 0%; height: 15px; background-color: #d3d3d3;"></div>	0
Accountant in business	0.0%	<div style="width: 0%; height: 15px; background-color: #d3d3d3;"></div>	0
Interne accountant	0.0%	<div style="width: 0%; height: 15px; background-color: #d3d3d3;"></div>	0
Overig	0.0%	<div style="width: 0%; height: 15px; background-color: #d3d3d3;"></div>	0
Total			236

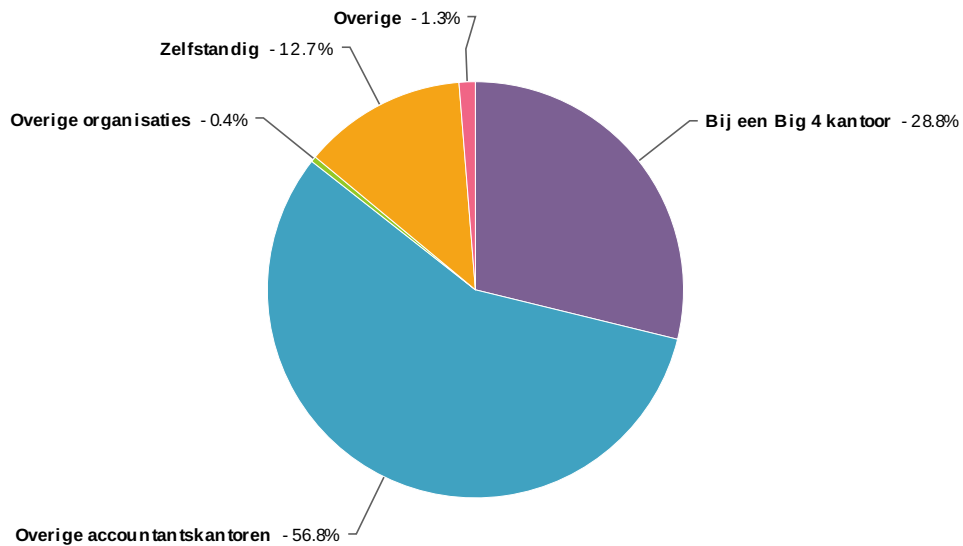
3. In geval u openbaar accountant bent, wat is uw positie?








Partner	35.0%	<div style="width: 35%; height: 15px; background-color: #6a3d9a;"></div>	82
(senior) manager	40.6%	<div style="width: 40.6%; height: 15px; background-color: #1f9e9d;"></div>	95
		<div style="width: 24.4%; height: 15px; background-color: #90c040;"></div>	

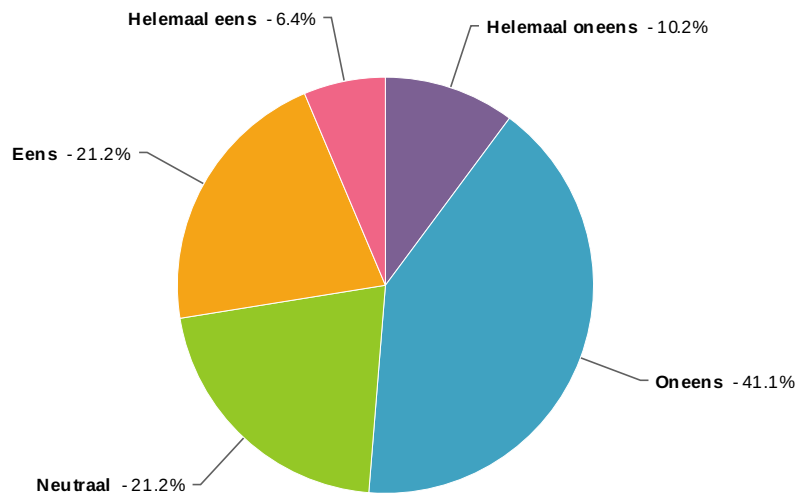
Overige staff	24.4%		57
Total			234

4. Waar werkt u op dit moment?



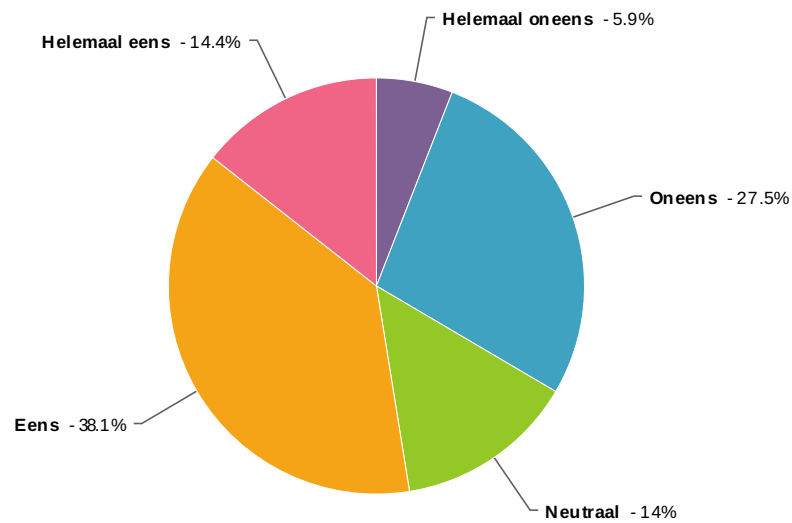
Bij een Big 4 kantoor	28.8%		68
Overige accountantskantoren	56.8%		134
Overige organisaties	0.4%		1
Zelfstandig	12.7%		30
Overige	1.3%		3
Total			236

5. Het gaat fout in de accountancy omdat de leiding niet integer is.



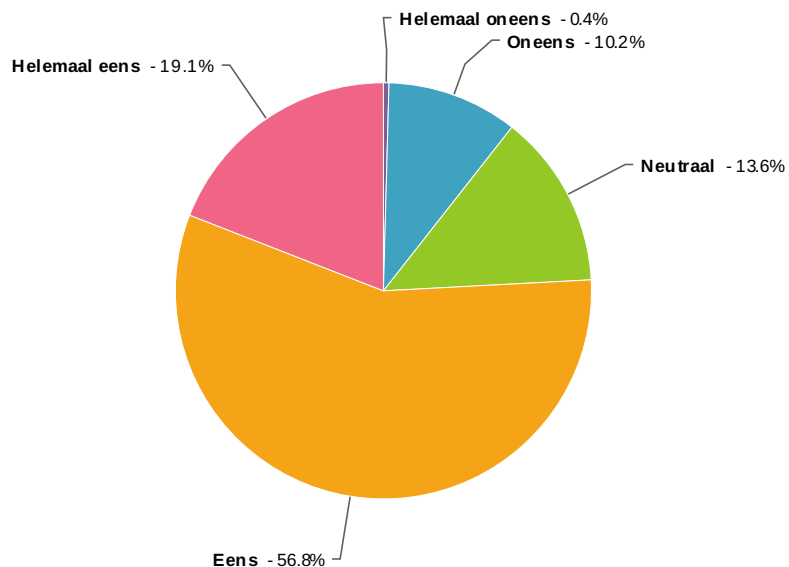
				Statistics	
Helemaal oneens	10.2%		24	Sum	643.0
Oneens	41.1%		97	Average	2.7
Neutraal	21.2%		50	StdDev	1.1
Eens	21.2%		50	Max	5.0
Helemaal eens	6.4%		15		
Total			236		

6. De 'tone at the top' is fout, men denkt alleen aan geld verdienen in plaats van aan goed controleren



				Statistics	
Helemaal oneens	5.9%		14	Sum	773.0
Oneens	27.5%		65	Average	3.3
Neutraal	14.0%		33	StdDev	1.2
Eens	38.1%		90	Max	5.0
Helemaal eens	14.4%		34		
Total			236		

7. Accountants moeten meer aandacht geven aan de verwachtingen van het maatschappelijk verkeer (de stakeholders), vooral wat betreft fraude en continuïteit.

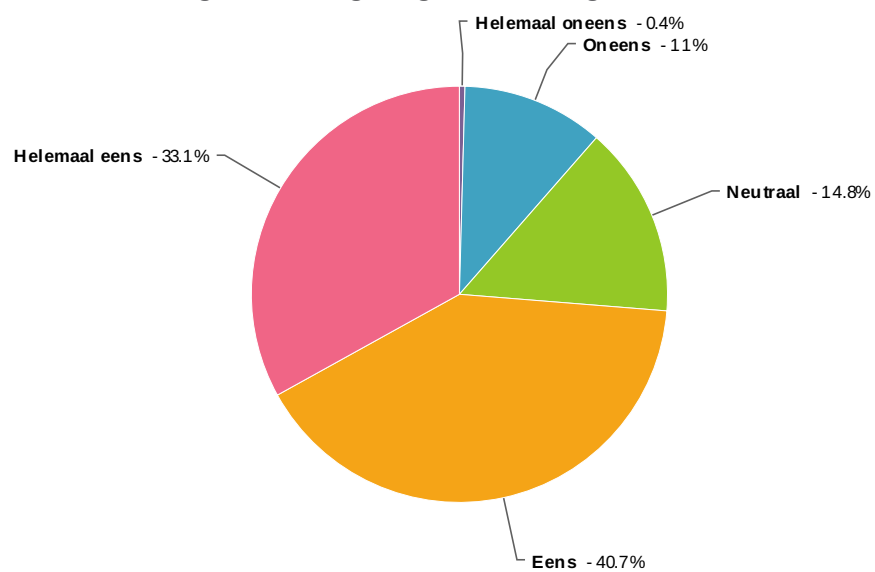


Helemaal oneens	0.4%	<div style="width: 0.4%;"></div>	1
Oneens	10.2%	<div style="width: 10.2%;"></div>	24
Neutraal	13.6%	<div style="width: 13.6%;"></div>	32
Eens	56.8%	<div style="width: 56.8%;"></div>	134
Helemaal eens	19.1%	<div style="width: 19.1%;"></div>	45
Total			236

Statistics

Sum	906.0
Average	3.8
StdDev	0.9
Max	5.0

8. Het controlebudget is vaak te laag voor een gedegen uitvoering van de controle.



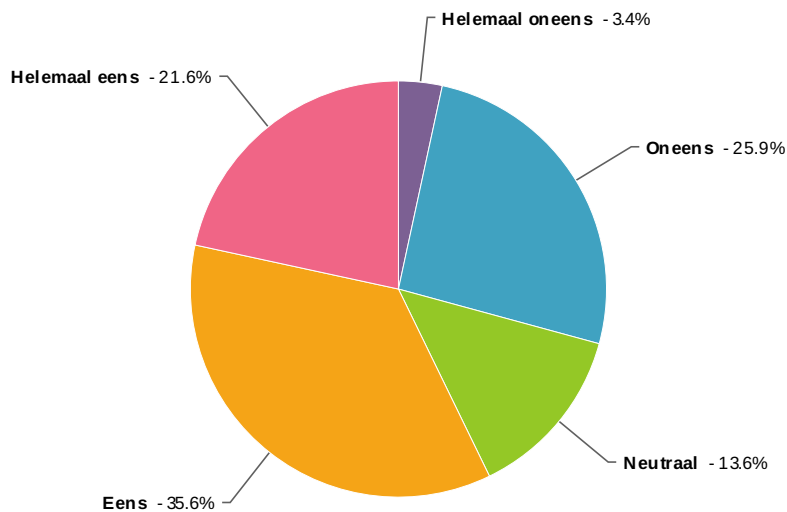
Helemaal oneens	0.4%	<div style="width: 0.4%;"></div>	1
Oneens	11.0%	<div style="width: 11%;"></div>	26
Total			27

Statistics

Sum	932.0
Average	3.9

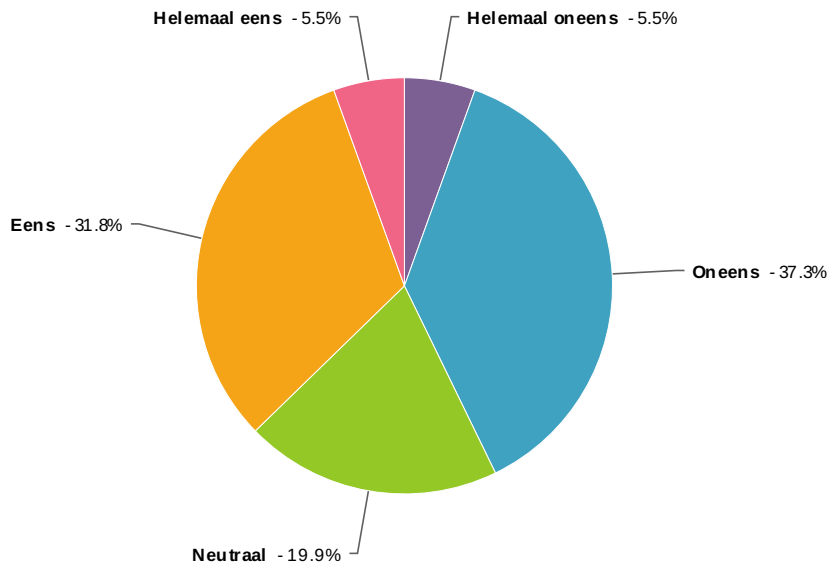
Neutraal	14.8%		35	StdDev	1.0
Eens	40.7%		96	Max	5.0
Helemaal eens	33.1%		78		
Total			236		

9. Door de hoge tarieven zijn er veel te weinig uren beschikbaar voor een gedegen controle.



				Statistics	
Helemaal oneens	3.4%		8	Sum	817.0
Oneens	25.9%		61	Average	3.5
Neutraal	13.6%		32	StdDev	1.2
Eens	35.6%		84	Max	5.0
Helemaal eens	21.6%		51		
Total			236		

10. De huidige techniek van de accountantscontrole voldoet niet om de verwachtingen van stakeholders in te vullen.

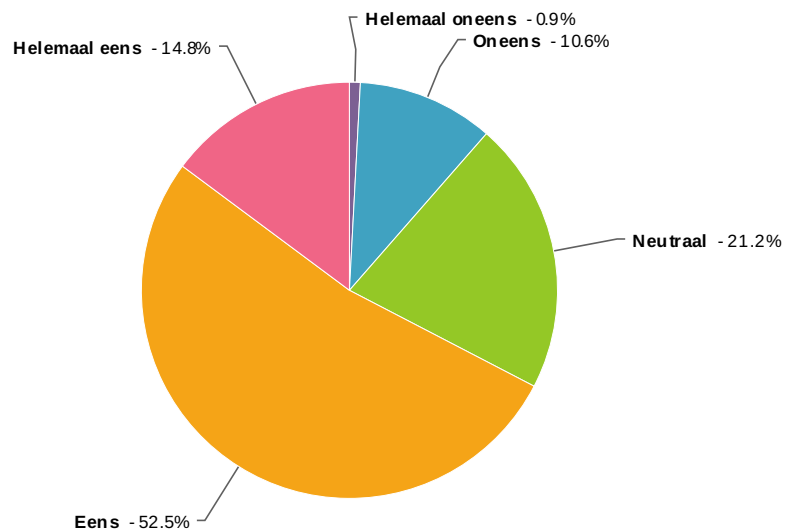


Helemaal oneens	5.5%		13
Oneens	37.3%		88
Neutraal	19.9%		47
Eens	31.8%		75
Helemaal eens	5.5%		13
Total			236

Statistics

Sum	695.0
Average	2.9
StdDev	1.1
Max	5.0

11. Data-analyse is essentieel om beter te controleren.



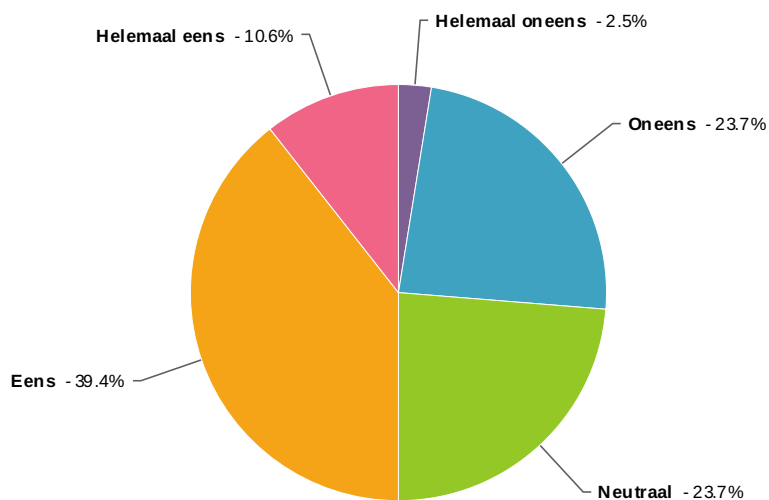
Helemaal oneens	0.9%		2
Oneens	10.6%		25

Statistics

Sum	873.0
Average	3.7

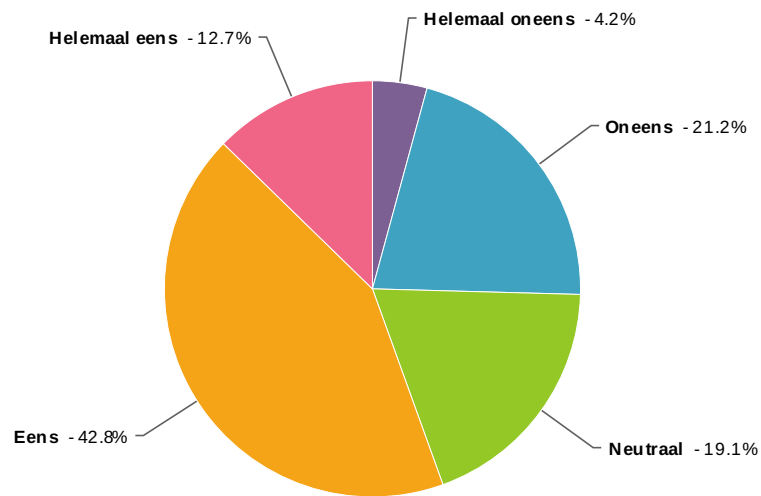
Neutraal	21.2%		50	StdDev	0.9
Eens	52.5%		124	Max	5.0
Helemaal eens	14.8%		35		
Total			236		

12. Accountant verschuilen zich te vaak achter hun geheimhoudingsplicht, meer communicatie en transparantie is een must.



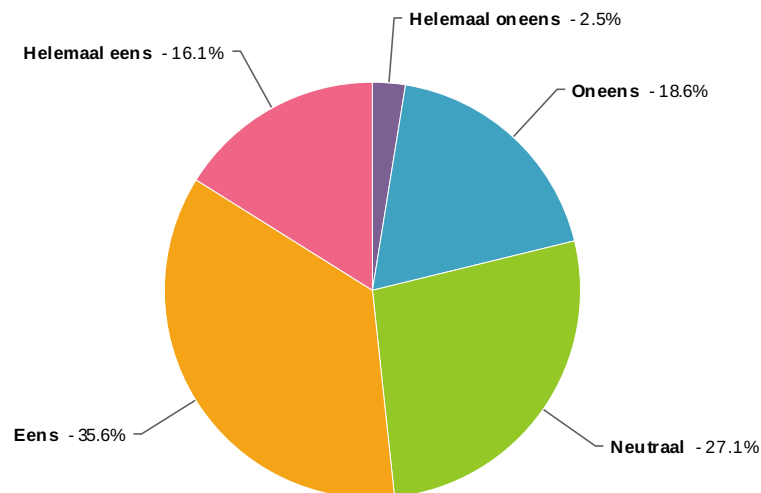
				Statistics	
Helemaal oneens	2.5%		6	Sum	783.0
Oneens	23.7%		56	Average	3.3
Neutraal	23.7%		56	StdDev	1.0
Eens	39.4%		93	Max	5.0
Helemaal eens	10.6%		25		
Total			236		

13. Tools zijn er meer dan voldoende voor goede accountantscontrole, fouten liggen altijd aan lousy uitvoering.



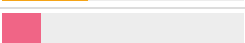


				Statistics	
Helemaal oneens	4.2%		10	Sum	799.0
Oneens	21.2%		50	Average	3.4
Neutraal	19.1%		45	StdDev	1.1
Eens	42.8%		101	Max	5.0
Helemaal eens	12.7%		30		
Total			236		

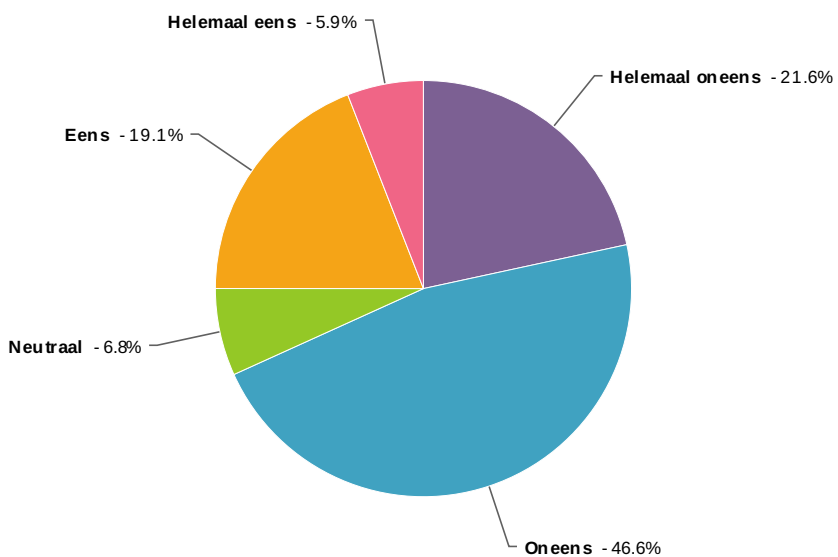
14. De RvC moet de plaats van de RvB innemen inzake de gehele aansturing van de accountant.








				Statistics	
Helemaal oneens	2.5%		6	Sum	812.0
Oneens	18.6%		44	Average	3.4

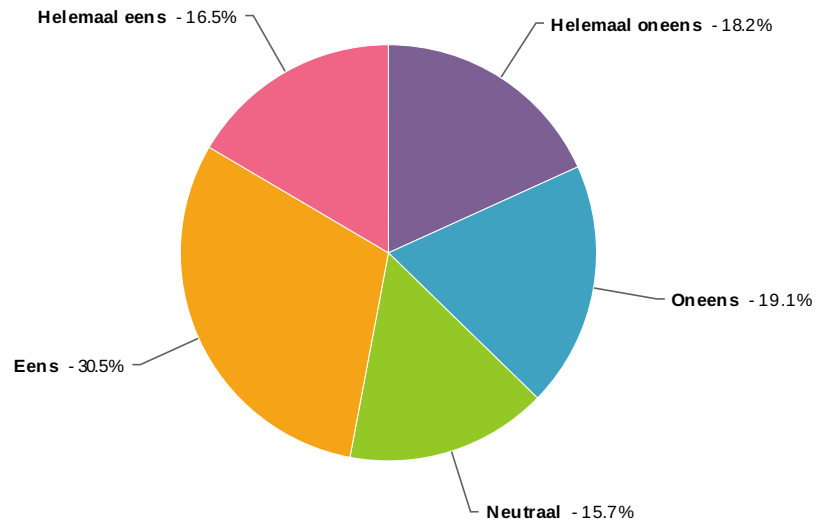
Neutraal	27.1%		64	StdDev	1.0
Eens	35.6%		84	Max	5.0
Helemaal eens	16.1%		38		
Total			236		

15. Controlerende accountants bij MKB organisaties moeten precies zo controleren en optreden als bij OOB organisaties.



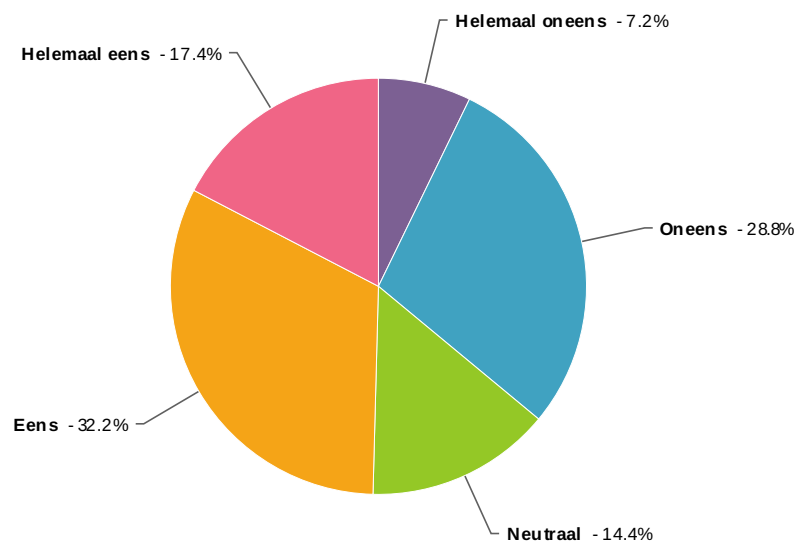
				Statistics	
Helemaal oneens	21.6%		51	Sum	569.0
Oneens	46.6%		110	Average	2.4
Neutraal	6.8%		16	StdDev	1.2
Eens	19.1%		45	Max	5.0
Helemaal eens	5.9%		14		
Total			236		

16. De accountantsopleiding van AA en RA moet worden samengevoegd met specialisaties aan het eind.



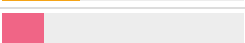


				Statistics	
Helemaal oneens	18.2%		43	Sum	727.0
Oneens	19.1%		45	Average	3.1
Neutraal	15.7%		37	StdDev	1.4
Eens	30.5%		72	Max	5.0
Helemaal eens	16.5%		39		
Total			236		

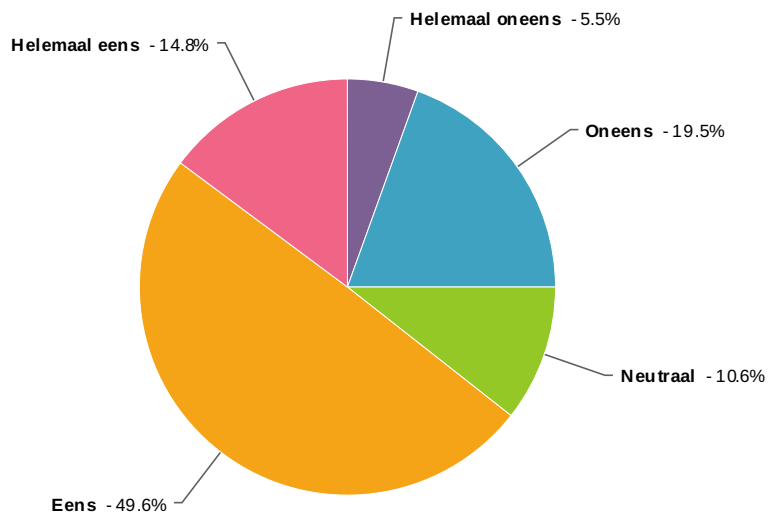
17. De grenzen voor verplichte accountantscontrole van organisaties kunnen best flink omhoog.








				Statistics	
Helemaal oneens	7.2%		17	Sum	764.0
Oneens	28.8%		68	Average	3.2

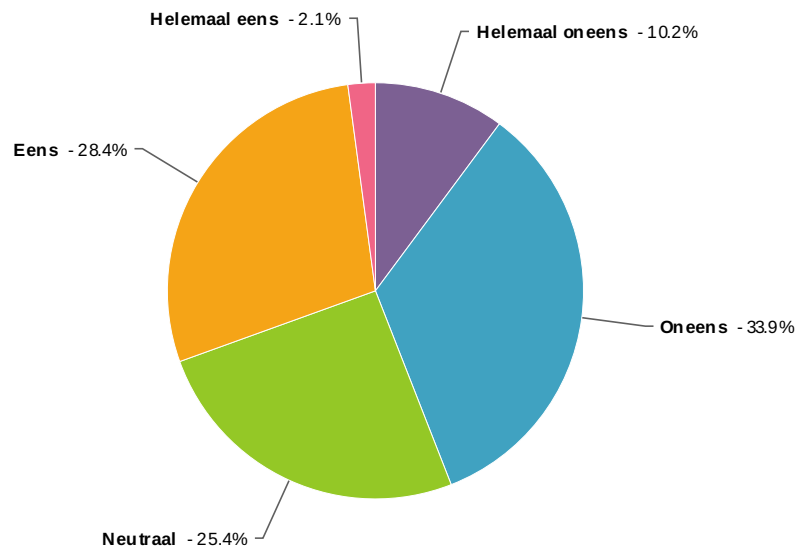
Neutraal	14.4%		34	StdDev	1.2
Eens	32.2%		76	Max	5.0
Helemaal eens	17.4%		41		
Total			236		

18. Accountants bij middelgrote organisaties mogen op vele gebieden ook als adviseur optreden.



				Statistics	
Helemaal oneens	5.5%		13	Sum	823.0
Oneens	19.5%		46	Average	3.5
Neutraal	10.6%		25	StdDev	1.1
Eens	49.6%		117	Max	5.0
Helemaal eens	14.8%		35		
Total			236		

19. Bij de interne en externe reviews van accountantscontrole wordt op de juiste dingen gelet.



				Statistics	
Helemaal oneens	10.2%		24	Sum	657.0
Oneens	33.9%		80	Average	2.8
Neutraal	25.4%		60	StdDev	1.0
Eens	28.4%		67	Max	5.0
Helemaal eens	2.1%		5		
Total			236		