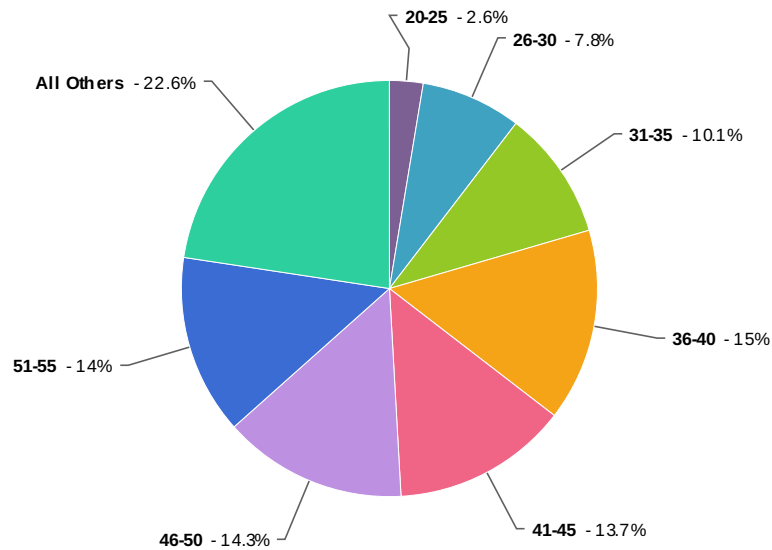


# TOTAAL GENERAAL - analyse

Survey: Vragenlijst voor RA in Nederland

## 1. Wat is uw leeftijd?

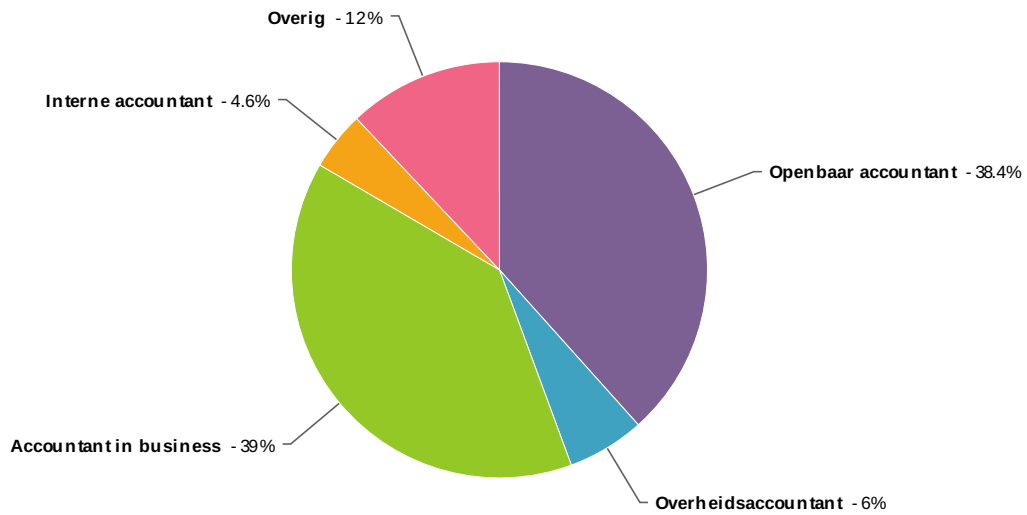


20-25	2.6%	<div style="width: 2.6%;"></div>	16
26-30	7.8%	<div style="width: 7.8%;"></div>	48
31-35	10.1%	<div style="width: 10.1%;"></div>	62
36-40	15.0%	<div style="width: 15.0%;"></div>	92
41-45	13.7%	<div style="width: 13.7%;"></div>	84
46-50	14.3%	<div style="width: 14.3%;"></div>	88
51-55	14.0%	<div style="width: 14.0%;"></div>	86
56-60	9.6%	<div style="width: 9.6%;"></div>	59
61-65	5.0%	<div style="width: 5.0%;"></div>	31
66-70	5.0%	<div style="width: 5.0%;"></div>	31
71 jaar of ouder	2.9%	<div style="width: 2.9%;"></div>	18
Total			615

### Statistics

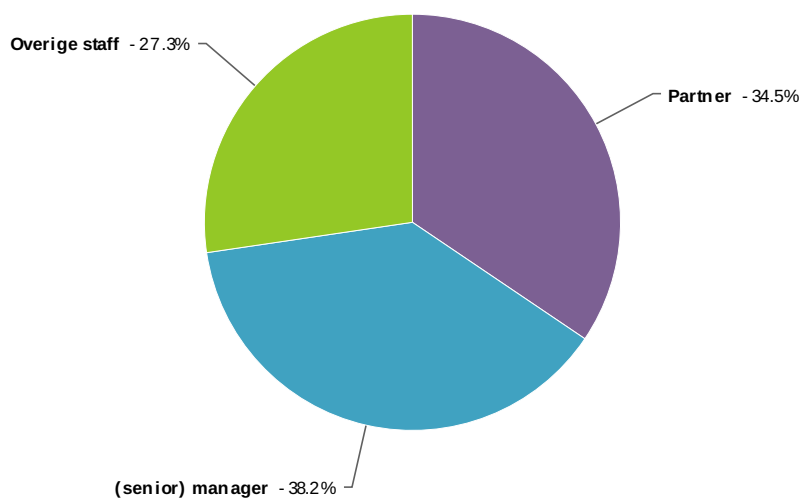
Sum	27,199.0
Average	44.2
StdDev	12.2
Max	71.0

## 2. Wat is uw functie?




Openbaar accountant	38.4%		236
Overheidsaccountant	6.0%		37
Accountant in business	39.0%		240
Interne accountant	4.6%		28
Overig	12.0%		74
Total			615

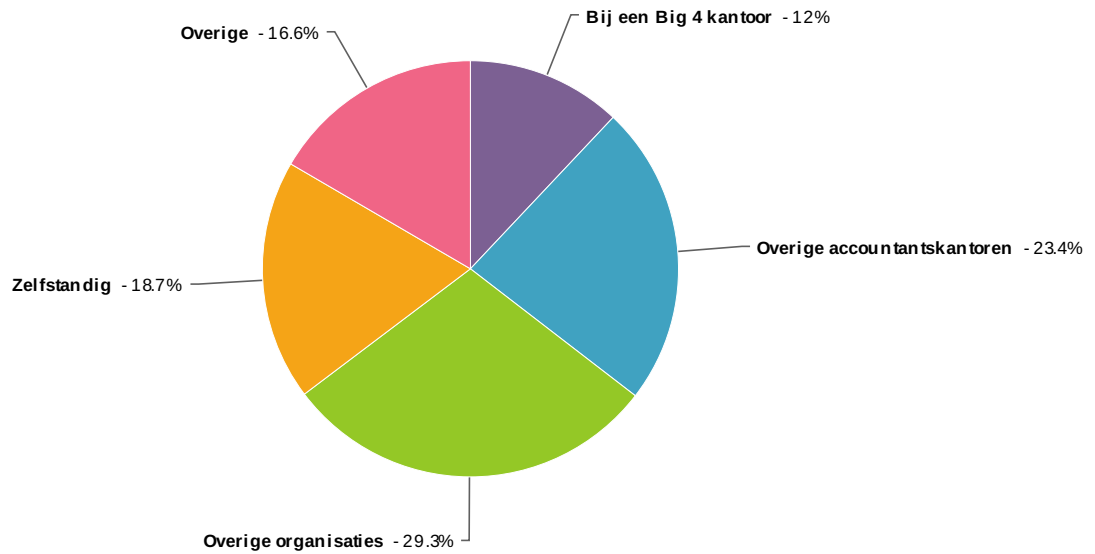
### 3. In geval u openbaar accountant bent, wat is uw positie?








Partner	34.5%		92
(senior) manager	38.2%		102

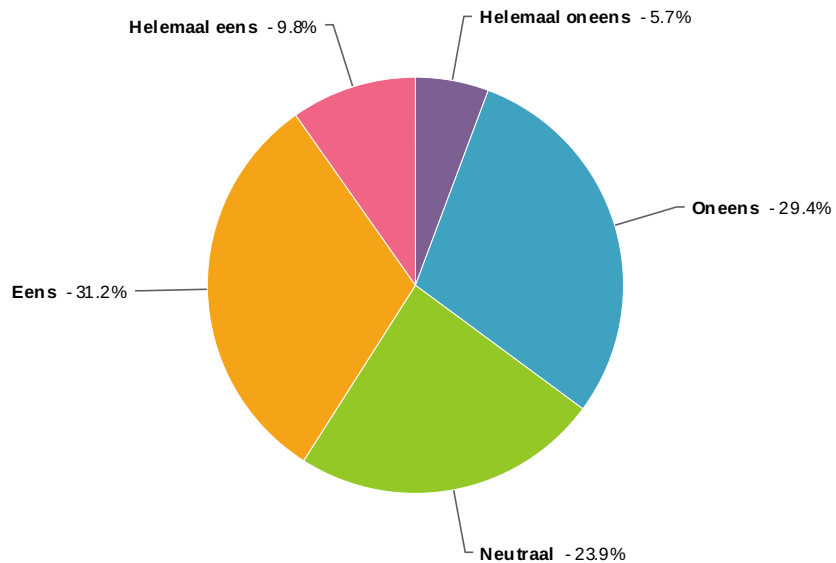
Overige staff	27.3%		73
Total			267

#### 4. Waar werkt u op dit moment?



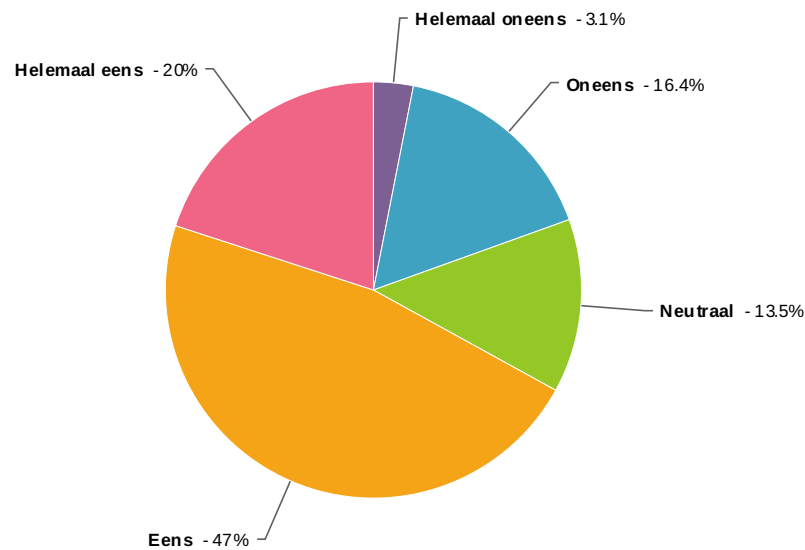
Bij een Big 4 kantoor	12.0%		74
Overige accountantskantoren	23.4%		144
Overige organisaties	29.3%		180
Zelfstandig	18.7%		115
Overige	16.6%		102
Total			615

#### 5. Het gaat fout in de accountancy omdat de leiding niet integer is.



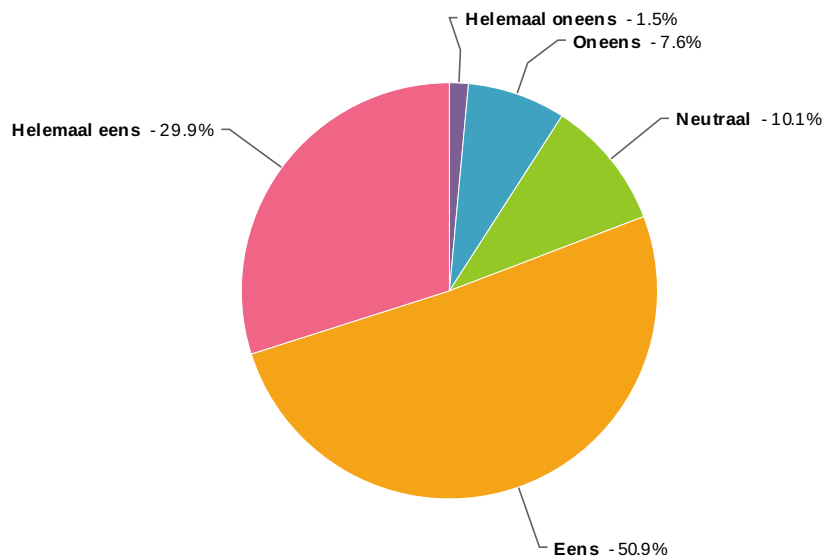
				Statistics	
Helemaal oneens	5.7%		35	Sum	1,906.0
Oneens	29.4%		181	Average	3.1
Neutraal	23.9%		147	StdDev	1.1
Eens	31.2%		192	Max	5.0
Helemaal eens	9.8%		60		
Total			615		

6. De 'tone at the top' is fout, men denkt alleen aan geld verdienen in plaats van aan goed controleren



				Statistics	
Helemaal oneens	3.1%		19	Sum	2,241.0
Oneens	16.4%		101	Average	3.6
Neutraal	13.5%		83	StdDev	1.1
Eens	47.0%		289	Max	5.0
Helemaal eens	20.0%		123		
Total			615		

7. Accountants moeten meer aandacht geven aan de verwachtingen van het maatschappelijk verkeer (de stakeholders), vooral wat betreft fraude en continuïteit.

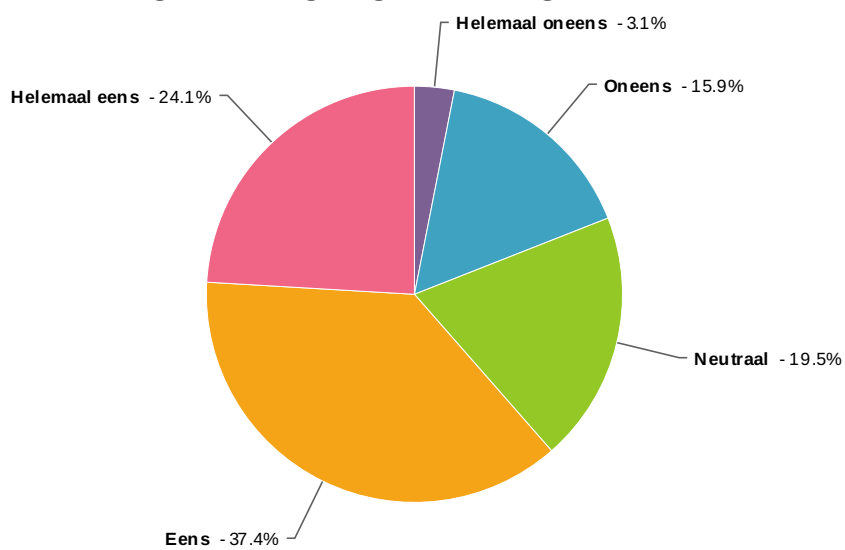


Helemaal oneens	1.5%		9
Oneens	7.6%		47
Neutraal	10.1%		62
Eens	50.9%		313
Helemaal eens	29.9%		184
Total			615

#### Statistics

Sum	2,461.0
Average	4.0
StdDev	0.9
Max	5.0

8. Het controlebudget is vaak te laag voor een gedegen uitvoering van de controle.



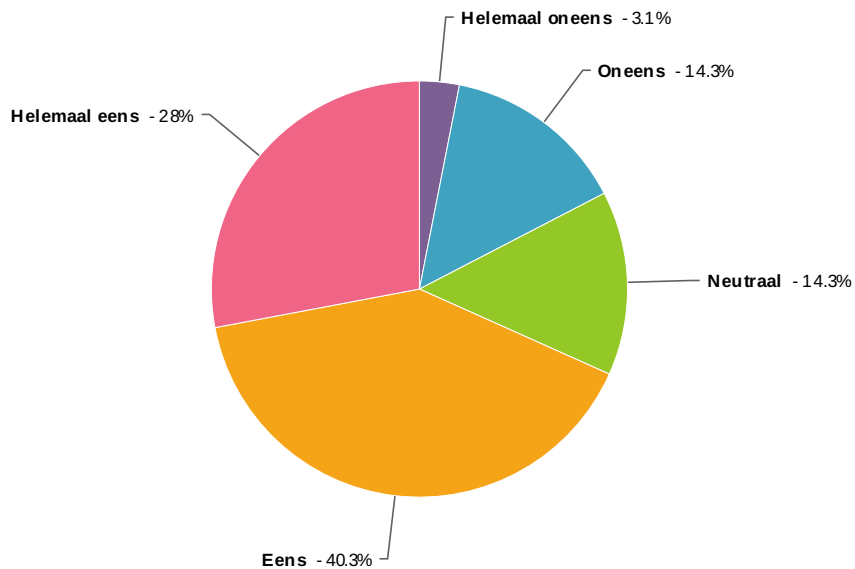
Helemaal oneens	3.1%		19
Oneens	15.9%		98
Neutraal	19.5%		121
Eens	37.4%		233
Helemaal eens	24.1%		150

#### Statistics

Sum	2,235.0
Average	3.6

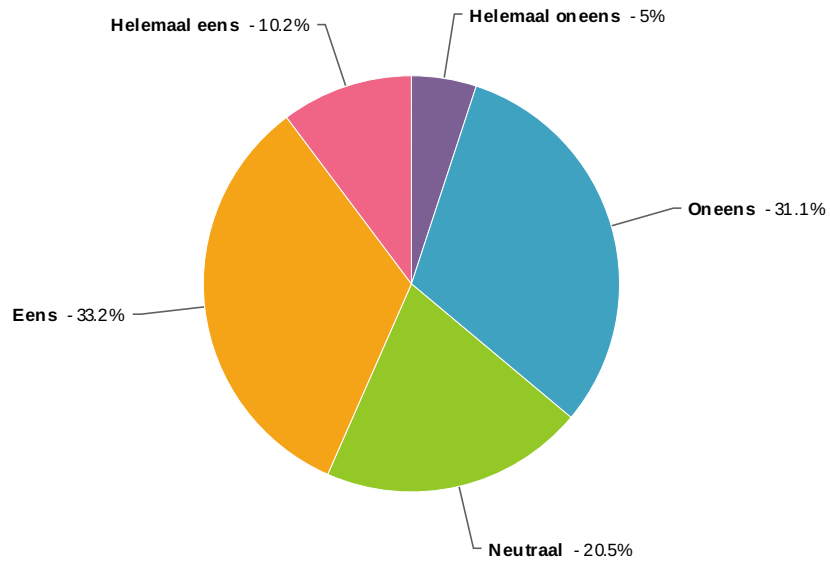
Neutraal	19.5%		120	StdDev	1.1
Eens	37.4%		230	Max	5.0
Helemaal eens	24.1%		148		
Total			615		

9. Door de hoge tarieven zijn er veel te weinig uren beschikbaar voor een gedegen controle.



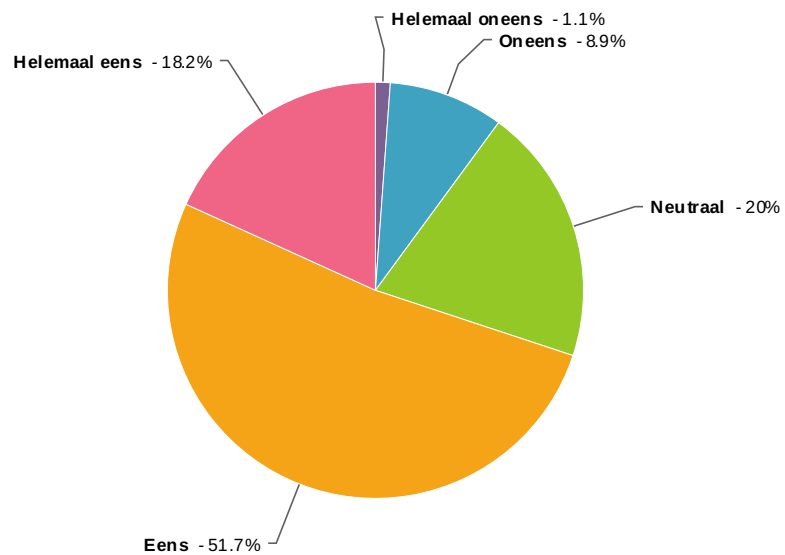
				Statistics	
Helemaal oneens	3.1%		19	Sum	2,311.0
Oneens	14.3%		88	Average	3.8
Neutraal	14.3%		88	StdDev	1.1
Eens	40.3%		248	Max	5.0
Helemaal eens	28.0%		172		
Total			615		

10. De huidige techniek van de accountantscontrole voldoet niet om de verwachtingen van stakeholders in te vullen.






				Statistics	
Helemaal oneens	5.0%		31	Sum	1,922.0
Oneens	31.1%		191	Average	3.1
Neutraal	20.5%		126	StdDev	1.1
Eens	33.2%		204	Max	5.0
Helemaal eens	10.2%		63		
Total			615		

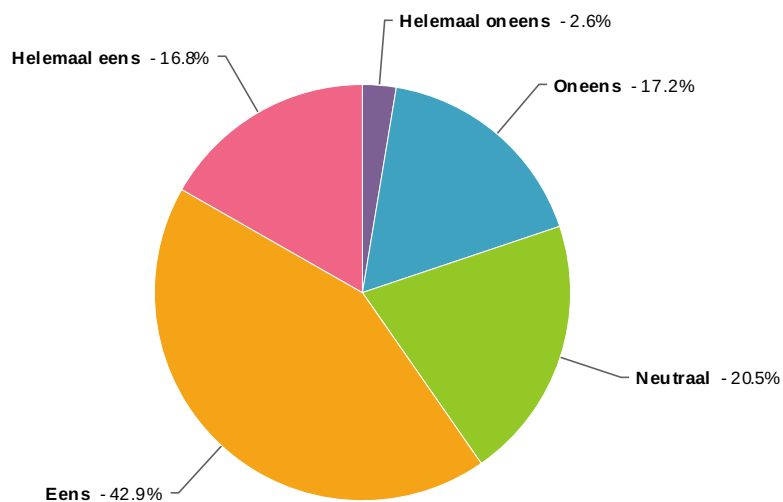
### 11. Data-analyse is essentieel om beter te controleren.


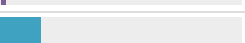





				Statistics	
Helemaal oneens	1.1%		7	Sum	2,318.0
Oneens	8.9%		55	Average	3.8

Neutraal	20.0%		123	StdDev	0.9
Eens	51.7%		318	Max	5.0
Helemaal eens	18.2%		112		
Total			615		

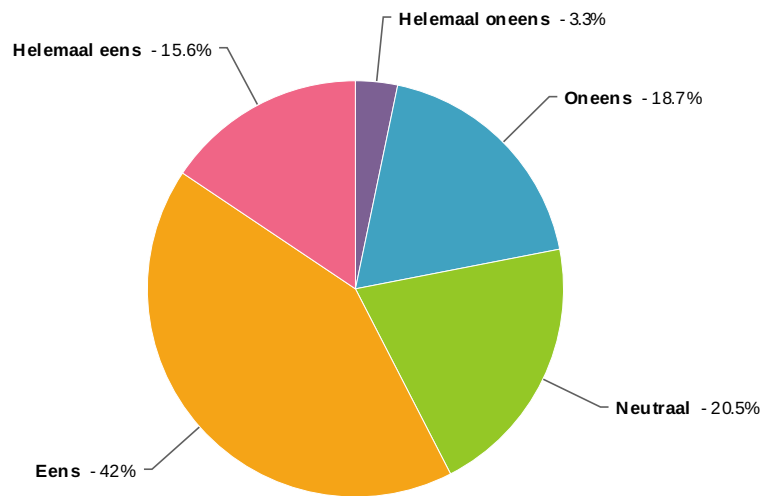
12. Accountant verschuilen zich te vaak achter hun geheimhoudingsplicht, meer communicatie en transparantie is een must.



				Statistics	
Helemaal oneens	2.6%		16	Sum	2,177.0
Oneens	17.2%		106	Average	3.5
Neutraal	20.5%		126	StdDev	1.0
Eens	42.9%		264	Max	5.0
Helemaal eens	16.8%		103		
Total			615		

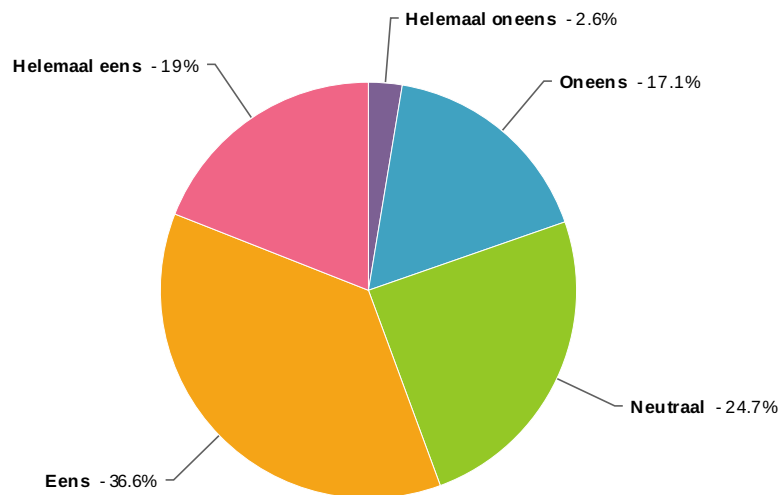
13. Tools zijn er meer dan voldoende voor goede accountantscontrole, fouten liggen altijd aan lousy uitvoering.





				Statistics	
Helemaal oneens	3.3%		20	Sum	2,140.0
Oneens	18.7%		115	Average	3.5
Neutraal	20.5%		126	StdDev	1.1
Eens	42.0%		258	Max	5.0
Helemaal eens	15.6%		96		
Total			615		

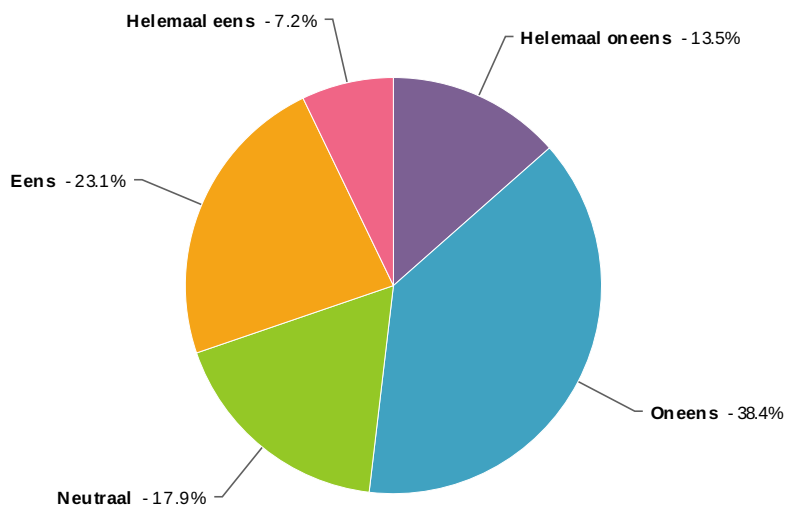
14. De RvC moet de plaats van de RvB innemen inzake de gehele aansturing van de accountant.



				Statistics	
Helemaal oneens	2.6%		16	Sum	2,167.0
Oneens	17.1%		105	Average	3.5

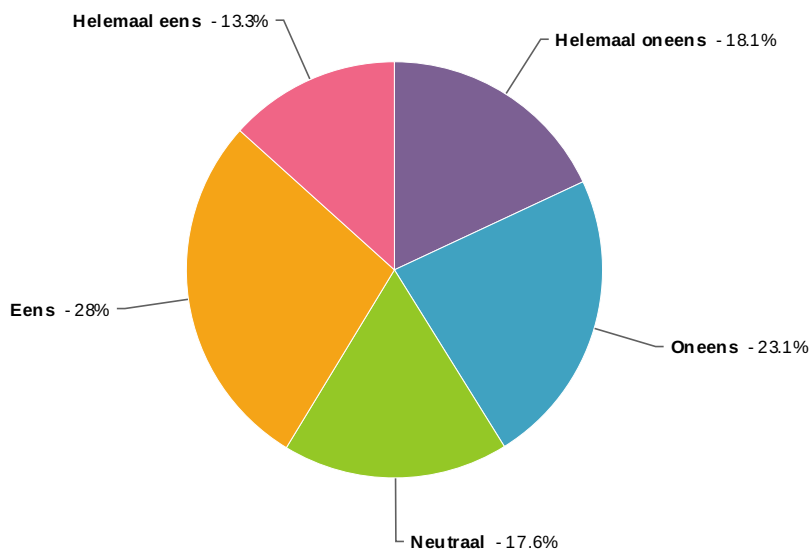
Neutraal	24.7%		152	StdDev	1.1
Eens	36.6%		225	Max	5.0
Helemaal eens	19.0%		117		
Total			615		

15. Controlerende accountants bij MKB organisaties moeten precies zo controleren en optreden als bij OOB organisaties.



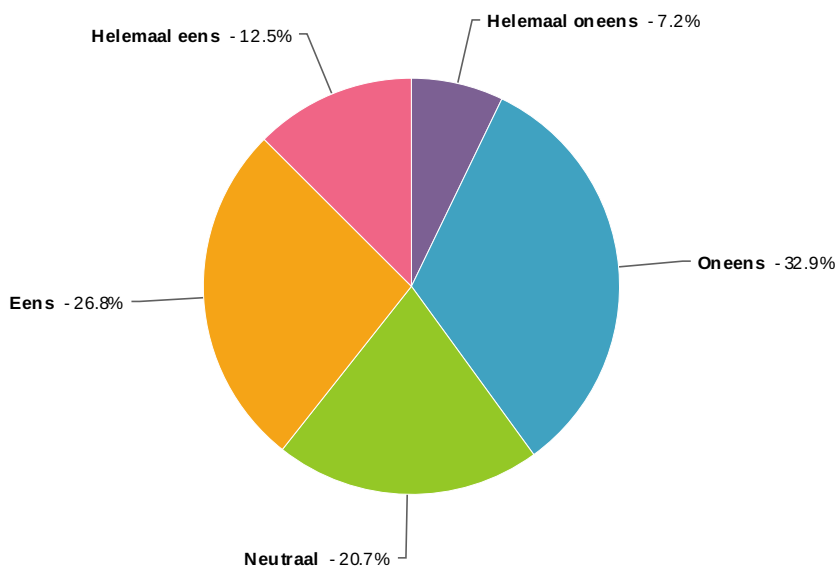
				<b>Statistics</b>	
Helemaal oneens	13.5%		83	Sum	1,673.0
Oneens	38.4%		236	Average	2.7
Neutraal	17.9%		110	StdDev	1.2
Eens	23.1%		142	Max	5.0
Helemaal eens	7.2%		44		
Total			615		

16. De accountantsopleiding van AA en RA moet worden samengevoegd met specialisaties aan het eind.



				Statistics	
Helemaal oneens	18.1%		111	Sum	1,817.0
Oneens	23.1%		142	Average	3.0
Neutraal	17.6%		108	StdDev	1.3
Eens	28.0%		172	Max	5.0
Helemaal eens	13.3%		82		
Total			615		

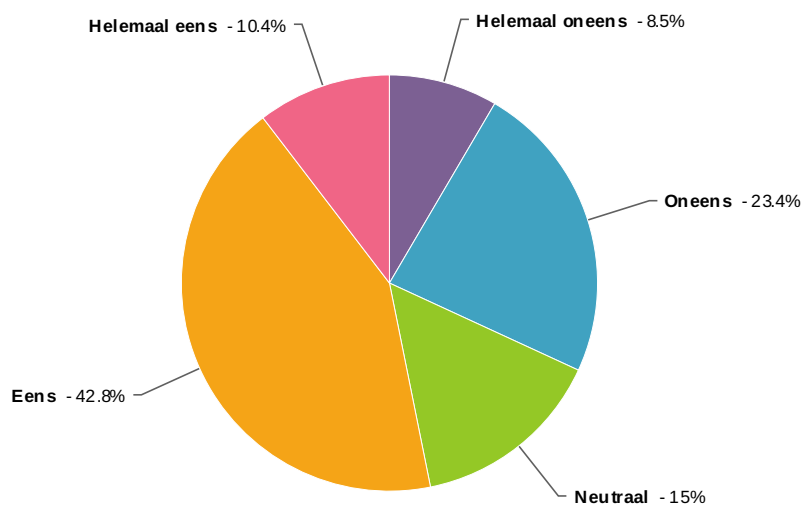
17. De grenzen voor verplichte accountantscontrole van organisaties kunnen best flink omhoog.



				Statistics	
Helemaal oneens	7.2%		44	Sum	1,874.0
Oneens	32.9%		202	Average	3.0

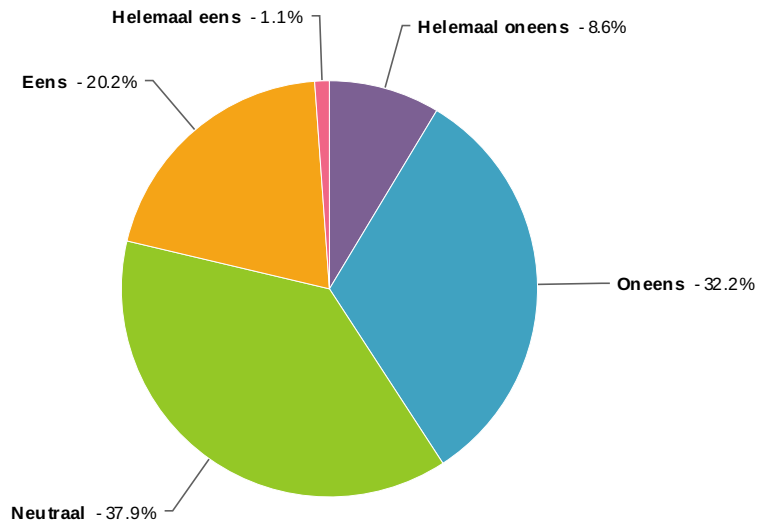
Neutraal	20.7%		127	StdDev	1.2
Eens	26.8%		165	Max	5.0
Helemaal eens	12.5%		77		
Total			615		

18. Accountants bij middelgrote organisaties mogen op vele gebieden ook als adviseur optreden.



				Statistics	
Helemaal oneens	8.5%		52	Sum	1,988.0
Oneens	23.4%		144	Average	3.2
Neutraal	15.0%		92	StdDev	1.2
Eens	42.8%		263	Max	5.0
Helemaal eens	10.4%		64		
Total			615		

19. Bij de interne en externe reviews van accountantscontrole wordt op de juiste dingen gelet.



				<b>Statistics</b>	
Helemaal oneens	8.6%		53	Sum	1,679.0
Oneens	32.2%		198	Average	2.7
Neutraal	37.9%		233	StdDev	0.9
Eens	20.2%		124	Max	5.0
Helemaal eens	1.1%		7		
Total			615		