

1
42%

Bron: Allianz Global Corporate & Specialty.
Cijfers vertegenwoordigen het aantal geselecteerde risico's als percentage van alle antwoorden op de enquête (2.376). De 1.911 respondenten konden maximaal twee industrieën en maximaal drie risico's per bedrijfstak selecteren als antwoord.

Volledige Risk Barometer 2018 Ranking hier



2
40%

2017: 30% (3)
Cyber incidenten
(bv. cyber crime, IT falen, data lek)

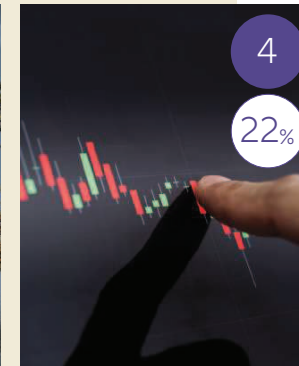
ALLIANZ RISK BAROMETER

TOP 10 GLOBALE BEDRIJFSRISICO'S VOOR 2018



3
30%

2017: 24% (4)
Natuurrampen
(bv. Storm, overstroming, aardbeving)



4
22%

2017: 31% (2)
Marktontwikkelingen
(bv. volatiliteit, verhoogde concurrentie / nieuwkomers, fusies en overnames, marktstagnatie, marktfluctuatie)



5
21%


2017: 24% (5)
Aanpassingen in voorschriften en wetgeving
(bv. Aanpassingen bij overheid, economische sancties, protectionisme, Brexit, desintegratie van Eurozone)

2017: 37% (1)
Bedrijfsschade
(incl. supply chain onderbreking)



6
20%

2017: 16% (7)
Brand, explosie



7
15%

2017: 12% (10)
Nieuwe technologieën
(bv. impact van toenemende interconnectiviteit, nanotechnologie, kunstmatige intelligentie, 3D printing, drones)




8
13%

2017: 13% (9)
Schade aan reputatie of merkwaaarde



9
11%

2017: 14% (8)
Politieke risico's en geweld
(bv. oorlog, terrorisme, rellen)




10
10%

NIEUW
Klimaatverandering/toenemende volatiliteit van het weer




DE BELANGRIJKSTE BEDRIJFSRISICO'S IN EUROPA



1
46%

⊖ 2017: 35% (1)

Bedrijfsschade
(incl. supply chain onderbreking)



2
45%

⊖ 2017: 32% (2)

Cyber incidenten
(bv. cyber crime, IT falen, data lek)



3
27%

⬆ 2017: 28% (4)


Aanpassingen in voorschriften en wetgeving
(bv. Aanpassingen bij overheid, economische sancties, protectionisme, Brexit, desintegratie van Eurozone)



3
27%

⬆ 2017: 21% (6)

Natuurrampen
(bv. Storm, overstroming, aardbeving)



5
22%

⬇ 2017: 32% (3)


Marktontwikkelingen
(bv. volatiliteit, verhoogde concurrentie / nieuwkomers, fusies en overnames, marktstagnatie, marktfluctuatie)



6
19%

⬆ 2017: 15% (8)


Brand, ontwikkeling



7
15%

⬆ 2017: 12% (10)

Nieuwe technologieën
(bv. impact van toenemende interconnectiviteit, nanotechnologie, kunstmatige intelligentie, 3D printing, drones)



8
15%

⬆ 2017: 12% (9)

Schade aan reputatie of merkwaarde



9
12%

⬆ **NIEUW**

Kwaliteitstekorten, seriële defecten, product recalls



10
10%

⬇ 2017: 23% (5)

Macro-economische ontwikkelingen
(bv. bezuinigingsprogramma's, stijging van grondstoffenprijzen, deflatie, inflatie)

Bron: Allianz Global Corporate & Specialty.

Cijfers vertegenwoordigen een percentage van alle antwoorden.

Respondenten: 650

Antwoorden: 851

Meer dan 1 risico en industrie geselecteerd



TOP 10 RISICO'S IN BELGIË

Bron: Allianz Global Corporate & Specialty.

Cijfers vertegenwoordigen een percentage van alle antwoorden.

Respondenten: 24

Antwoorden: 30

Meer dan 1 risico en industrie konden geselecteerd worden

Rank	Percent	2017 rank	Trend	
1	Cyber incidenten (bv. cyber crime, IT falen, data lek)	43%	3 (29%)	▲
2	Bedrijfsschade (incl. supply chain onderbreking)	40%	3 (29%)	▲
2	Aanpassingen in voorschriften en wetgeving (bv. Aanpassingen bij overheid, economische sancties, protectionisme, Brexit, desintegratie van Eurozone)	40%	3 (29%)	▲
4	Markontwikkelingen (bv. volatiliteit, verhoogde concurrentie / nieuwkomers, fusies en overnames, marktstagnatie, marktfluctuatie)	30%	1 (42%)	▼
5	Macro-economische ontwikkelingen (bv. bezuinigingsprogramma's, stijging van grondstoffenprijzen, deflatie, inflatie)	20%	8 (17%)	▲
6	Schade aan reputatie of merkwaarde NIEUW	17%	-	▲
6	Nieuwe technologieën (bv. impact van toenemende interconnectiviteit, nanotechnologie, kunstmatige intelligentie, 3D printing, drones)	17%	6 (25%)	=
6	Tekort aan talent NIEUW	17%	-	▲
9	Natuurrampen (bv. storm, overstroming, aardbeving)	13%	9 (13%)	=
10	Brand, explosie	7%	2 (33%)	▼



TOP 10 RISICO'S IN NEDERLAND

Bron: Allianz Global Corporate & Specialty.

Cijfers vertegenwoordigen een percentage van alle antwoorden.

Respondenten: 33

Antwoorden: 41

Meer dan 1 risico en industrie konden geselecteerd worden

Rank		Percent	2017 rank	Trend
1	Bedrijfschade (incl. supply chain onderbreking)	54%	1 (37%)	=
1	Cyber incidenten (bv. cyber crime, IT falen, data lek)	54%	1 (37%)	=
3	Markontwikkelingen (bv. volatiliteit, verhoogde concurrentie / nieuwkomers, fusies en overnames, marktstagnatie, marktfluctuatie)	32%	3 (34%)	=
4	Natuurrampen (bv. storm, overstroming, aardbeving)	22%	6 (23%)	▲
5	Aanpassingen in voorschriften en wetgeving (bv. Aanpassingen bij overheid, economische sancties, protectionisme, Brexit, desintegratie van Eurozone)	15%	7 (17%)	▲
5	Schade aan reputatie of merkwaarde	15%	4 (29%)	▼
5	Kwaliteitstekorten, seriële defecten, product recalls NIEUW	15%	-	▲
8	Klimaatverandering / toenemende volatiliteit van het weer NIEUW	12%	-	▲
8	Nieuwe technologieën (bv. impact van toenemende interconnectiviteit, nanotechnologie, kunstmatige intelligentie, 3D printing, drones) NIEUW	12%	-	▲
10	Politieke risico's en geweld (bv. oorlog, terrorisme, rellen)	10%	5 (26%)	▼