

Jaarverslagenanalyse 2020

Accountantskosten zorgsector

December 2021

Intrakoop, inkoopcoöperatie van de zorg
Marlyse-Research

Auteur: drs. Mike Lankhorst



Inhoudsopgave

1.	Inleiding	3
2.	Accountantskosten	4
3.	Marktaandeel en –penetratie	7

1. Inleiding

Intrakoop heeft samen met Marlyse-Research een analyse uitgevoerd op de accountantskosten van zorgorganisaties in Nederland. Hierbij is een onderscheid gemaakt tussen organisaties actief in de cure-sector (ziekenhuizen en revalidatiecentra), verpleging verzorging en thuiszorg (VVT), de geestelijke gezondheidszorg en de jeugdzorg (GGZ) en de gehandicaptenzorg (GHZ). Het onderzochte aantal zorgorganisaties vertegenwoordigt 95% van de totale omzet in deze vier deelsectoren van de zorg. Uitzondering hierop zijn – doorgaans kleinere – organisaties die hun accountantskosten niet publiceren of waarvan de cijfers onvolledig zijn.

De analyse is uitgevoerd op basis van 1.098 bruikbare jaarverslagen over het jaar 2020 met vergelijkende cijfers over 2019. Bij de analyse is gebruik gemaakt van gegevens uit de gepubliceerde jaarrekeningen en DigiMV (bron: CIBG, Ministerie van Volksgezondheid, Welzijn en Sport, bewerkt en beschikbaar gesteld door Intrakoop).

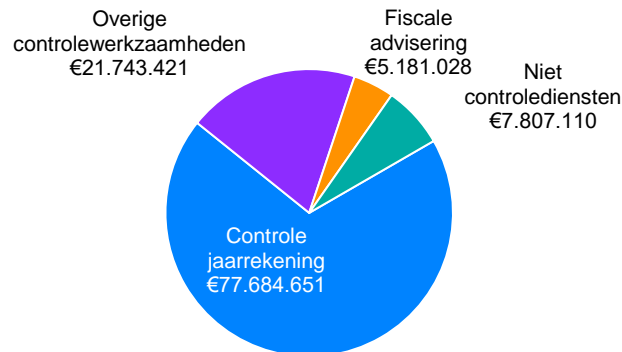
Wie zijn wij

Intrakoop is de inkoopcoöperatie van de zorg voor circa 550 zorgorganisaties met meer dan 7.000 locaties. We verbinden leden en leveranciers met elkaar. Zo maken we goede zorg betaalbaar.

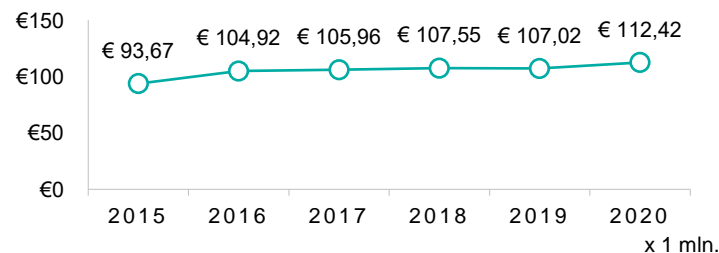
2. Accountantskosten

De onderzochte organisaties geven in 2020 in totaal € 112 mln. uit aan accountantsdiensten. Circa twee derde (=69%) van de totale accountantskosten betreft kosten voor de controle van de jaarrekening.

Figuur 1 Verbijzondering accountantskosten 2020



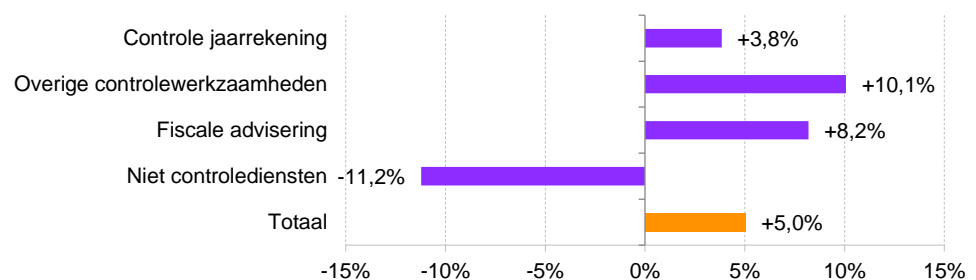
Figuur 2 Ontwikkeling accountantskosten 2015-2020



Over de periode 2015-2020 is een toename zichtbaar van +20,1% van € 93,7 mln. in 2015 naar € 112,4 in 2020. Het grootste deel hiervan komt voor rekening van de extra kosten die gemaakt zijn na de stelselwijziging in 2015. In de jaren daarna is sprake van een gematigde toename van de accountantskosten.

In verslagjaar 2020 stijgen de totale uitgaven aan accountants met +5,0%. De toename wordt veroorzaakt door een relatief beperkte stijging van +3,8% in de belangrijkste categorie, die van de controle op de jaarrekening. In totaal geven de onderzochte organisaties ruim € 77,7 mln. uit aan controle van de jaarrekening. Deze toename gaat gepaard met sterkere stijgingen in de overige controlewerkzaamheden (+10,1%) en de fiscale advisering (+8,2%). De kosten voor niet-controlediensten dalen daarentegen met -11,2%, na eerder in 2019 al met -6,2% te zijn gedaald.

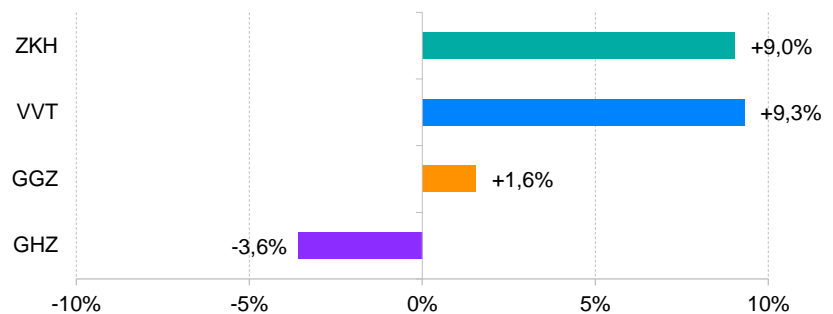
Figuur 3 Ontwikkeling accountantskosten 2020



Van de onderzochte deelsectoren laten de ziekenhuizen en de VVT-sector een stijging van hun accountantskosten zien van rond de +9%, mede door de extra controlekosten als gevolg van de coronacompensatie. Bij de GGZ is sprake van een geringe toename van +1,6%. De situatie in de GGZ lijkt zich daarmee verder te normaliseren, nadat de sector in 2016 nog te maken had met een toename van +15,2% als gevolg van de stelselwijziging in de sector.

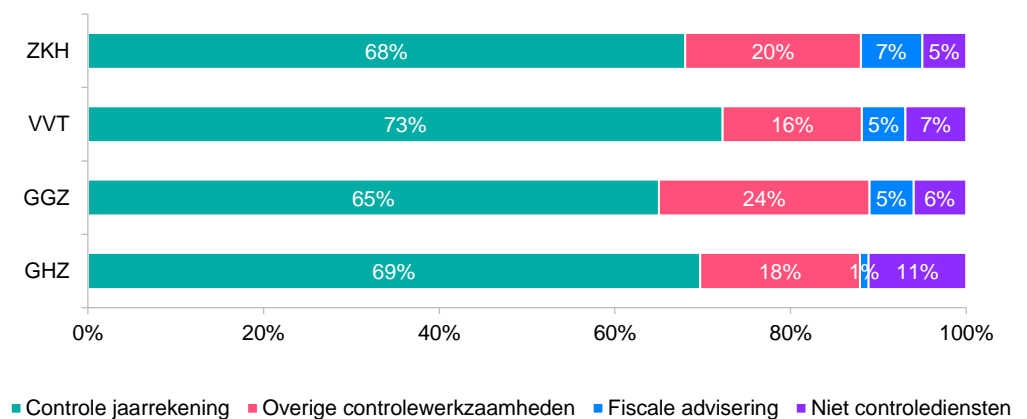
De daling van -3,6% in de gehandicaptenzorg is het gevolg van een daling in de kosten voor fiscale advisering en overige niet-controlediensten. In 2019 vielen deze kosten incidenteel hoger uit in verband met audits en een aantal strategietrajecten. Daarnaast heeft het door het ministerie van VWS gepubliceerde besluit over de toepassing van de zorgvrijstelling vennootschapsbelasting mogelijk bij een aantal organisaties in de gehandicaptenzorg tot extra administratieve lasten geleid in 2019.

Figuur 4 Ontwikkeling accountantskosten 2020 per deelsector



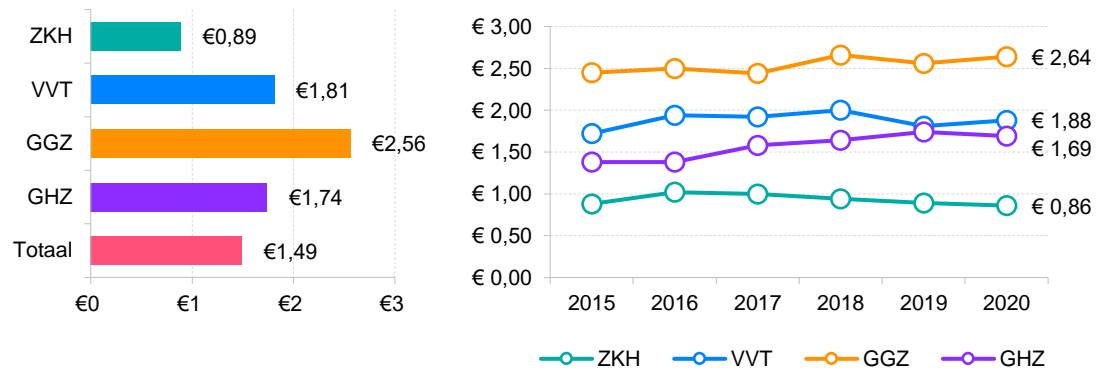
Het percentage van de totale accountantskosten dat zorgorganisaties uitgeven aan controle van de jaarrekening ligt bij alle vier de deelsectoren rond de 65-70%. De GGZ, waartoe in deze rapportage ook de jeugdzorg wordt gerekend, kent met 24% een hoog aandeel overige controlewerkzaamheden door controles of gedeclareerde zorg doel- en rechtmatig is geweest.

Figuur 5 Verbijzondering accountantskosten per deelsector



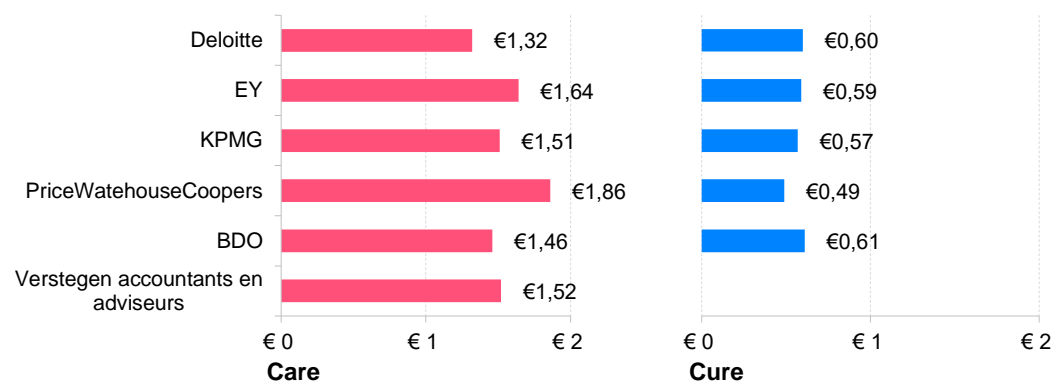
Een gemiddelde zorgorganisatie betaalt in 2020 € 102.000 aan accountantskosten: zo'n € 1,52 per € 1.000 omzet. GGZ-organisaties zijn gemiddeld het duurst uit: zij betalen gemiddeld € 2,64 aan accountantskosten per € 1.000 omzet. Als binnen de GGZ nader wordt gekeken naar organisaties actief in de jeugdzorg, blijkt dat deze met € 3,75 veruit de hoogste accountantskosten in de zorgsector kennen door aanzienlijk hogere kosten op overige controlewerkzaamheden. De resterende organisaties die tot de GGZ worden gerekend, hebben gemiddeld € 2,23 aan accountantskosten per € 1.000 omzet. De ziekenhuizen zijn met € 0,86 relatief het goedkoopst uit.

Figuur 6 Gemiddelde totale accountantskosten per € 1.000 omzet, per deelsector



De gemiddelde kosten per € 1.000 omzet liggen in de care hoger dan in de cure-sector¹. Dit wordt verklaard door de hogere omzet van ziekenhuizen. Van de zes grootste accountants – die samen 84% van de totale accountantskosten in de zorgsector vertegenwoordigen – laten PriceWaterhouseCoopers en in mindere mate EY in de care-sector² de hoogste kosten voor controle van de jaarrekening zien. In de cure-sector liggen de tarieven per € 1.000 omzet wat dicht bij elkaar. Bij zowel BDO, Deloitte, EY als KPMG ligt het bedrag per € 1000 omzet nu iets hoger dan bij PriceWaterhouseCoopers.

Figuur 7 Gemiddelde kosten voor controle jaarrekening per € 1.000 omzet, per accountant³



¹ Om de vergelijkbaarheid te verhogen zijn in de cure de revalidatiecentra buiten beschouwing gelaten. In de care zijn uitsluitend de middelgrote organisaties meegenomen (NVTZ-omzetklassen € 10-150 mln.).

² Inclusief GGZ.

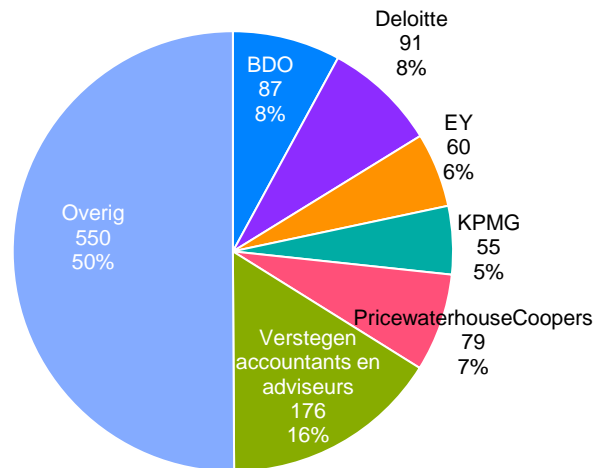
³ Van Verstegen accountants en adviseurs zijn in de cure onvoldoende gegevens beschikbaar.

3. Marktaandeel en –penetratie

Verstegen Accountants heeft in de gezondheidszorg de meeste opdrachtgevers: 176 van de 1.098 onderzochte zorgorganisaties maken gebruik van de diensten van Verstegen, waarvan bijna alle zorgaanbieders actief zijn in de care-sector.

De zes grote accountantskantoren zijn actief bij de helft van alle zorgorganisaties. Van de grote vier internationaal opererende accountants kent KPMG met 5% een betrekkelijk lage marktpenetratie. De internationaal opererende ‘big four’ bedienen samen 26% van de totale sector: een percentage dat weer iets lager is dan in 2019. De daling past in de trend naar meer marktwerking. Het lijstje met overige accountants wordt aangevoerd door Q-Concepts, Accountants voor de Gezondheidszorg, De Jong & Laan, Auren Audit & Assurance Amsterdam B.V. en Coöperatie ConFirm. Samen bedienen deze accountants nog eens 115 zorgorganisaties.

Figuur 8 Marktpenetratie accountants in zorgsector⁴

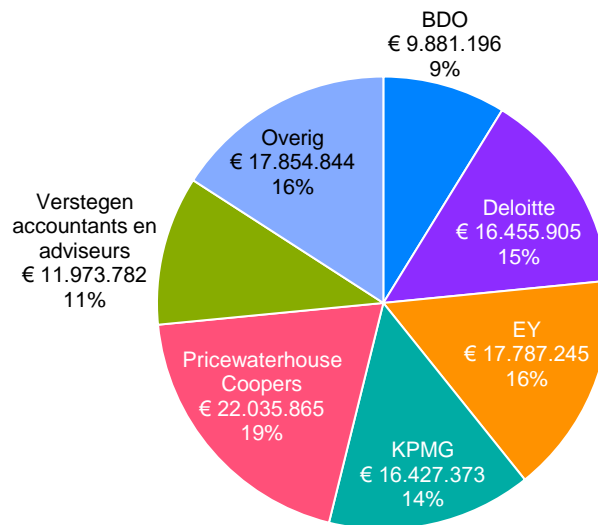


⁴ Marktpenetratie: percentage van het totaal aantal zorgorganisaties.

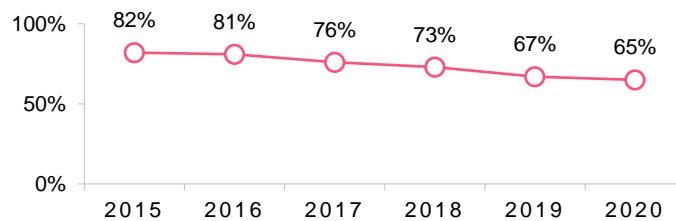
De top-7 van grootste zorgorganisaties met een omzet vanaf € 1 mld. wordt verdeeld onder PriceWaterhouseCoopers (4x), Ernst & Young (2x) en KPMG (1x). Wat betreft de totale omzet in de zorgsector, is PWC met bijna € 22 mln. de grootste. De andere drie internationaal opererende accountantskantoren (EY, Deloitte en KPMG) ontlopen elkaar niet veel, met omzetten rond de € 17 mln. in de zorgsector.

Verstegen Accountants kent een relatief laag marktaandeel bij een hoge marktpenetratie: de opdrachtgevers van Verstegen Accountants zijn gemiddeld kleiner van omvang, ook omdat zij vaker actief zijn in de care-sector. PWC heeft de sterkste focus op de grotere zorgorganisaties: zo 'doet' PWC 19% van de totale sectoromzet bij 7% van het totale aantal zorgorganisaties.

Figuur 9 Marktaandelen accountants in zorgsector



Figuur 10 Marktaandeel big-4 accountants in zorgsector



© 2021 Intrakoop. Overname of reproductie van de inhoud van deze rapportage, op welke wijze dan ook, is uitsluitend toegestaan met bronvermelding 'Intrakoop: Jaarverslagenanalyse Zorgsector 2020'. Het gegevensbestand dat ten grondslag ligt aan deze rapportage is voor geïnteresseerden tegen vergoeding opvraagbaar.

_intrakoop

Intrakoop u.a.

Regterweistraat 11a, 4181 CE Waardenburg

Postbus 67, 4180 BB Waardenburg

<http://www.intrakoop.nl>

<http://twitter.com/intrakoop>